

自動車専用道における トンネルの活線拡幅




⇩ プロテクター設置直後の大蔵トンネル坑口




⇩ プロテクターの組立状況




⇩ プロテクター設置完了




⇩ プロテクター搬入状況



⇧ 走行側下半から見た上半掘削状況



⇧ トンネル上半掘削状況



⇧ 上半ずり出し状況



⇧ トンネル坑口部の仮設備